

Balance de la situación del sector turístico en Ronda en 2022



Ayuntamiento
Ronda



COSTA DEL SOL
MÁLAGA





1. Principales Conclusiones 2022/21



Las principales conclusiones del año turístico 2022 de RONDA

AÑO 2022

EVOLUCIÓN 2022/2021

772
Establecimientos

OFERTA DE ESTABLECIMIENTOS ALOJATIVOS

+13,5%

CRECIMIENTO DE ESTABLECIMIENTOS ALOJATIVOS

7.594
Plazas

OFERTA DE PLAZAS DE ALOJAMIENTO

+13,2%

CRECIMIENTO DE LA OFERTA DE PLAZAS DE ALOJAMIENTO

231.162

VIAJEROS ALOJADOS: Hoteles

+ 71,0%

CRECIMIENTO DE VIAJEROS ALOJADOS: Hoteles

375.814

PERNOCTACIONES: Hoteles

+ 62,1%

CRECIMIENTO DE PERNOCTACIONES: Hoteles

47,69%

GRADO OCUPACIÓN: Hoteles

+14,12 p. p.

CRECIMIENTO DE GRADO OCUPACIÓN: Hoteles

53,12€

REVPAR-INGRESOS POR HABITACIÓN DISPONIBLE: Hoteles

+21,85€



CRECIMIENTO DE REVPAR HOTELERO



Estructura de la oferta alojativa 2022



ESTRUCTURA DE LA OFERTA ALOJATIVA

	Año 2022	% Var. 2022/2019	Cuota Ronda/Provincia
	772 Establecimientos	24,9%	1,3%
	7.594 Plazas	20,2%	1,5%

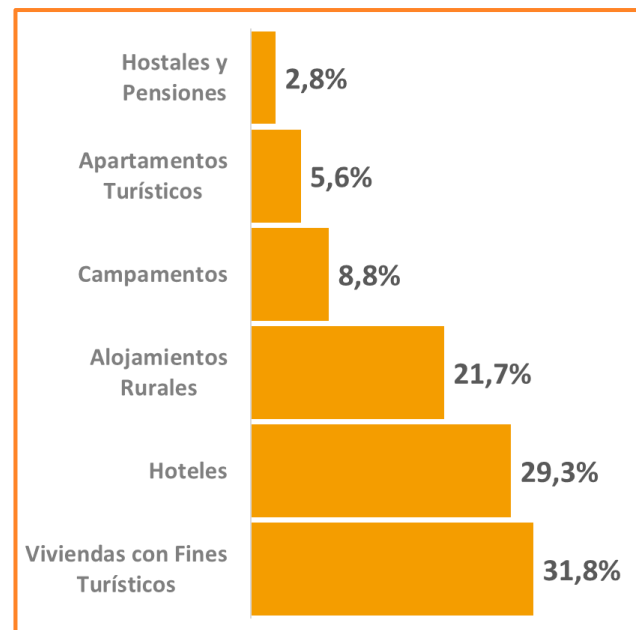
Fuente: RTA.



ESTRUCTURA DE LA OFERTA ALOJATIVA

Plazas por Tipología

	AÑO 2022	% VAR. 2022/2019	CUOTA PROVINCIAL
VIVIENDAS CON FINES TURÍSTICOS	2.414	28,5%	0,8%
HOTELES	2.224	-0,5%	2,2%
ALOJAMIENTOS RURALES	1.651	25,7%	4,6%
CAMPAMENTOS	667	66,3%	4,1%
APARTAMENTOS TURÍSTICOS	426	51,6%	0,7%
HOSTALES Y PENSIONES	212	0,0%	2,0%
TOTAL	7.594	20,2%	1,5%

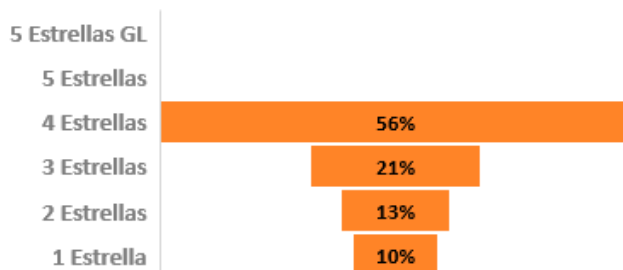


ESTRUCTURA DE LA OFERTA ALOJATIVA

Plazas por Categoría

HOTELES

Distribución de plazas por categoría

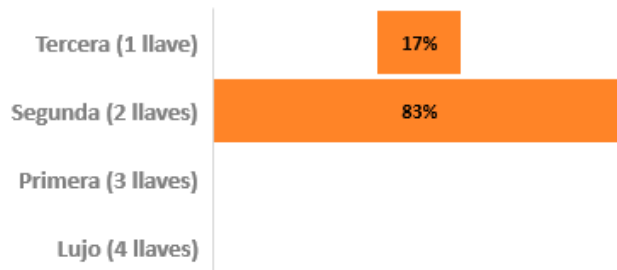


OFERTA DE PLAZAS SEGÚN CATEGORÍA

RONDA	AÑO 2022	Cuota Provincial
5 Estrellas GL		
5 Estrellas		
4 Estrellas	1.252	2,0%
3 Estrellas	456	2,3%
2 Estrellas	290	5,5%
1 Estrella	226	10,2%
TOTAL	2.224	2,2%

APARTAMENTOS TURÍSTICOS

Distribución de plazas por categoría



OFERTA DE PLAZAS SEGÚN TIPOLOGÍA

RONDA	AÑO 2020	Cuota Provincial
Tercera (1 llave)	73	0,4%
Segunda (2 llaves)	353	1,4%
Primera (3 llaves)		
Lujo (4 llaves)		
TOTAL	426	0,7%



Principales cifras turísticas de 2022

PRINCIPALES CIFRAS TURÍSTICAS DE RONDA 2022

Indicadores Hoteleros

INDICADORES HOTELEROS

	AÑO 2019	AÑO 2022	%VAR. 2022/2019	CUOTA PROVINCIAL 2022
VIAJEROS	249.920	231.162 ●	-7,5%	3,6%
ESPAÑOLES	93.429	102.588 ●	9,8%	1,6%
EXTRANJEROS	156.491	128.574 ●	-17,8%	2,0%
PERNOCTACIONES	382.166	375.814 ●	-1,7%	1,6%
ESPAÑOLES	143.233	167.068 ●	16,6%	0,7%
EXTRANJEROS	238.933	208.746 ●	-12,6%	0,9%

Fuente: INE. Coyuntura Turística Hotelera y de Apartamentos . 2022. Enero - Noviembre

PRINCIPALES CIFRAS TURÍSTICAS DE RONDA 2022

Viajeros y Pernoctaciones Hoteleras por Nacionalidad

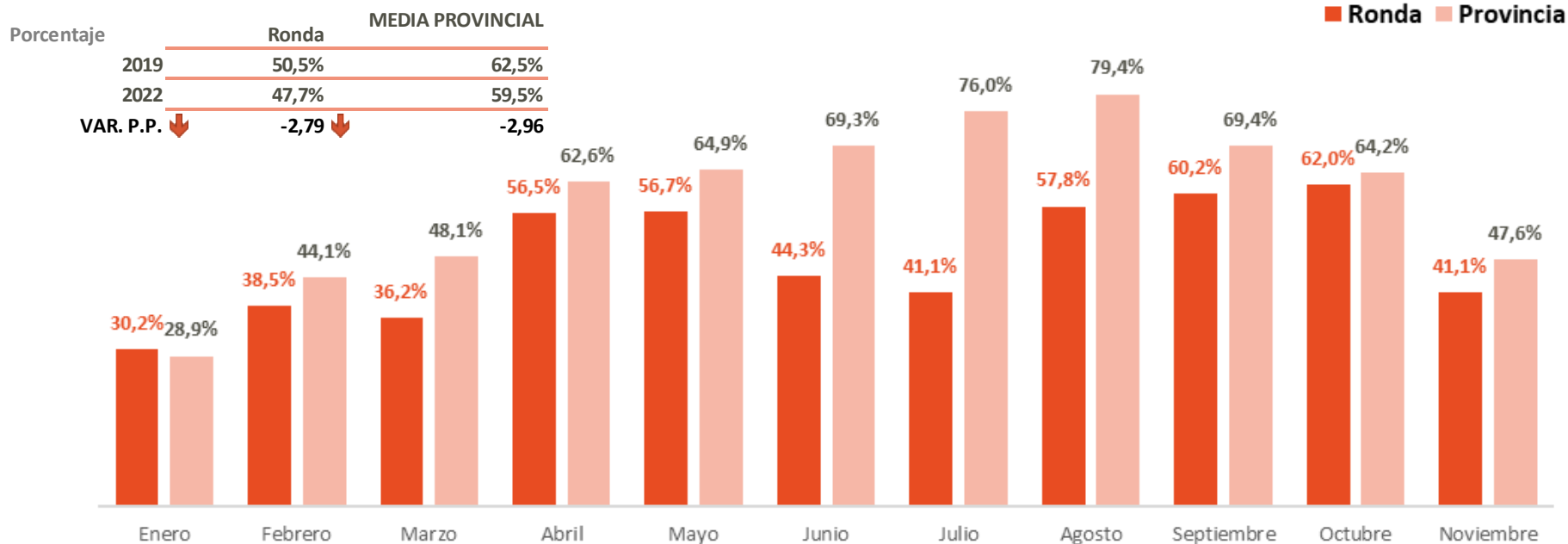
Ronda	AÑO 2022	%VAR. 2022/ 2019	CUOTA PROVINCIAL 2022
VIAJEROS	231.162	-7,5%	4,3%
ESPAÑOLES	102.588	9,8%	4,4%
EXTRANJEROS	128.574	-17,8%	4,2%
Francia	18.066	7,4%	7,0%
Alemania	16.462	1,8%	8,2%
Estados Unidos	15.002	30,9%	13,1%
Reino Unido	12.787	13,0%	1,5%
Resto de América	10.084	-24,6%	7,7%
Países Bajos	7.855	1,5%	3,7%
Italia	6.833	-13,6%	5,5%
Resto del mundo	6.666	-81,8%	6,8%
Portugal	5.994	24,0%	8,9%
Bélgica	4.723	26,9%	3,6%
Suiza	4.437	6,8%	7,7%
Resto de la UE	2.630	38,5%	2,7%
Austria	2.372	33,5%	9,9%
Suecia	2.281	-0,2%	2,5%
Dinamarca	2.100	36,3%	2,9%
Noruega	2.024	66,6%	2,9%
Irlanda	1.510	-19,6%	1,0%
Resto de Europa	1.501	-27,7%	2,9%
Polonia	1.445	19,1%	2,2%

Ronda	AÑO 2022	%VAR. 2022/ 2019	CUOTA PROVINCIAL 2022
PERNOCTACIONES	375.814	-1,7%	2,0%
ESPAÑOLES	167.068	16,6%	2,8%
EXTRANJEROS	208.746	-12,6%	1,6%
España	167.068	16,6%	2,8%
Francia	26.956	11,6%	2,7%
Alemania	26.265	-9,4%	3,2%
Reino Unido	25.604	21,6%	0,6%
Resto de América	15.658	-16,2%	4,2%
Países Bajos	13.931	2,5%	1,5%
Resto del mundo	10.451	-78,4%	3,6%
Italia	8.509	-8,5%	2,6%
Portugal	8.133	25,7%	4,3%
Bélgica	7.890	6,4%	1,3%
Suiza	6.927	13,5%	3,4%
Dinamarca	3.843	49,6%	1,1%
Austria	3.571	57,5%	4,2%
Resto de la UE	3.527	18,6%	1,0%
Suecia	3.337	14,2%	0,9%
Noruega	3.203	93,0%	1,0%
Irlanda	3.159	0,9%	0,4%
Resto de Europa	1.943	-21,1%	1,0%
Polonia	1.840	0,6%	0,7%

PRINCIPALES CIFRAS TURÍSTICAS DE RONDA 2022

Grado de Ocupación Hoteles

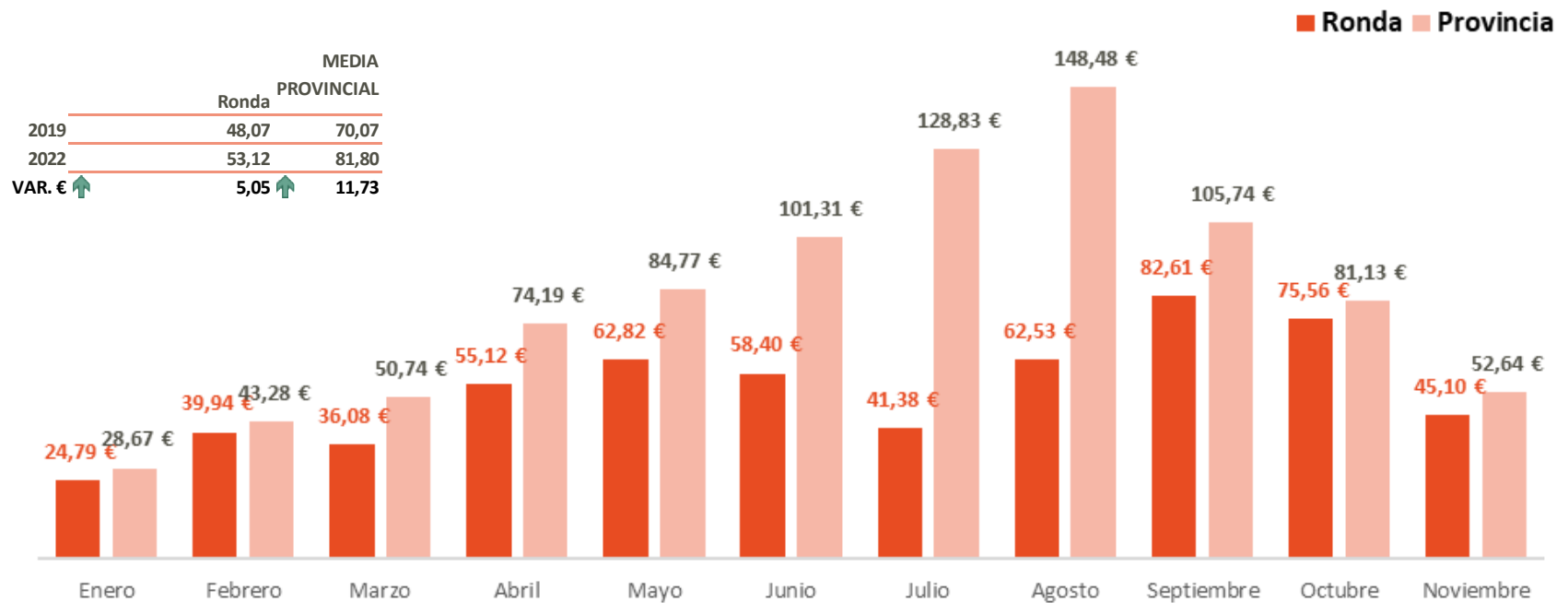
Grado de Ocupación Hotelero Mensual 2022



PRINCIPALES CIFRAS TURÍSTICAS DE RONDA 2022

Rev Par

REVPAR - Ingresos por habitación disponible 2022





Competitividad de Ronda en la Provincia

COMPETITIVIDAD DE RONDA EN LA PROVINCIA

VIVIENDAS CON FINES TURÍSTICOS

RANKING MUNICIPIOS		Nº PLAZAS
1	Marbella	56.631
2	Málaga	43.246
3	Mijas	34.084
4	Benalmádena	26.904
5	Estepona	24.860
6	Fuengirola	19.578
7	Torremolinos	15.130
8	Nerja	14.402
9	Manilva	8.881
10	Benahavís	7.811
...		
15	Ronda	2.414

ALOJAMIENTOS RURALES

RANKING MUNICIPIOS		Nº PLAZAS
1	Frigiliana	2.762
2	Cómpeta	2.408
3	Alhaurín el Grai	2.003
4	Torrox	1.906
5	Ronda	1.651
6	Álora	1.213
7	Mijas	975
8	Gaucín	845
9	Antequera	842
10	Alhaurín de la T	825

HOTELES

RANKING MUNICIPIOS		Nº PLAZAS
1	Torremolinos	23.495
2	Marbella	14.980
3	Benalmádena	13.502
4	Málaga	11.274
5	Fuengirola	10.476
6	Estepona	7.699
7	Nerja	2.948
8	Mijas	2.451
9	Ronda	2.224
10	Benahavís	2.109

CAMPAMENTOS

RANKING MUNICIPIOS		Nº PLAZAS
1	Marbella	4.216
2	Vélez Málaga	3.174
3	Torrox	1.578
4	Fuengirola	879
5	Mijas	701
6	Ronda	667
7	Algatocín	601
8	Humilladero	588
9	Manilva	537
10	Ardales	500

Competitividad en Volumen de Plazas

OFERTA TOTAL			CUOTA
RANKING MUNICIPIOS		Nº PLAZAS	PROVINCIAL
1	Marbella	86.856	17,0%
2	Málaga	65.287	12,8%
3	Mijas	48.496	9,5%
4	Benalmádena	46.148	9,1%
5	Torremolinos	44.930	8,8%
6	Estepona	38.662	7,6%
7	Fuengirola	34.720	6,8%
8	Nerja	24.403	4,8%
9	Vélez Málaga	13.375	2,6%
10	Manilva	12.857	2,5%
.....			
13	Ronda	7.594	1,5%
19	Antequera	3.292	0,6%

COMPETITIVIDAD DE RONDA EN LA PROVINCIA

VIAJEROS, PERNOCTACIONES, GRADO DE OCUPACIÓN Y REV PAR

2022

RANK.	VIAJEROS HOTELEROS	ESPAÑA	EXTRANJERO	TOTAL
1	Málaga	528.632	670.167	1.198.799
2	Torremolinos	413.483	563.112	976.595
3	Marbella	174.428	473.232	647.660
4	Benalmádena	211.713	340.066	551.779
5	Fuengirola	194.349	271.636	465.985
6	Estepona	123.907	235.021	358.928
7	Ronda	102.588	128.574	231.162
8	Nerja	58.295	102.754	161.049
9	Antequera	70.070	27.679	97.749

RANK.	PERNOCTACIONES HOTELERAS	ESPAÑA	EXTRANJERO	TOTAL
1	Torremolinos	1.316.603	3.129.084	4.445.687
2	Benalmádena	790.636	2.095.796	2.886.432
3	Málaga	1.026.307	1.625.811	2.652.118
4	Marbella	473.879	1.930.021	2.403.900
5	Fuengirola	606.837	1.494.930	2.101.767
6	Estepona	248.161	915.112	1.163.273
7	Nerja	158.327	486.892	645.219
8	Ronda	167.068	208.746	375.814
9	Antequera	113.729	50.385	164.114

RANK.	MUNICIPIOS	GRADO DE OCUPACIÓN HOTELES
1	Torremolinos	66,6
2	Benalmádena	65,8
3	Málaga	62,7
4	PROVINCIA DE MÁLAGA	59,5
5	Fuengirola	53,9
6	Nerja	52,8
7	Marbella	51,8
8	Ronda	47,7
9	Estepona	47,6
10	Antequera	36,0

RANK.	MUNICIPIOS	REVPAR HOTELES
1	Marbella	131,78 €
2	Estepona	107,69 €
3	Málaga	88,63 €
4	PROVINCIA DE MÁLAGA	81,80 €
5	Benalmádena	77,09 €
6	Torremolinos	70,24 €
7	Nerja	66,60 €
8	Fuengirola	55,43 €
9	Ronda	53,12 €
10	Antequera	32,97 €



Principales Conclusiones



Las principales conclusiones del año turístico 2022 de RONDA

AÑO 2022

EVOLUCIÓN 2022/2021

772
Establecimientos

OFERTA DE ESTABLECIMIENTOS ALOJATIVOS

+13,5%

CRECIMIENTO DE ESTABLECIMIENTOS ALOJATIVOS

7.594
Plazas

OFERTA DE PLAZAS DE ALOJAMIENTO

+13,2%

CRECIMIENTO DE LA OFERTA DE PLAZAS DE ALOJAMIENTO

231.162

VIAJEROS ALOJADOS: Hoteles

+ 71,0%

CRECIMIENTO DE VIAJEROS ALOJADOS: Hoteles

375.814

PERNOCTACIONES: Hoteles

+ 62,1%

CRECIMIENTO DE PERNOCTACIONES: Hoteles

47,69%

GRADO OCUPACIÓN: Hoteles

+14,12 p. p.

CRECIMIENTO DE GRADO OCUPACIÓN: Hoteles

53,12€

REVPAR-INGRESOS POR HABITACIÓN DISPONIBLE: Hoteles

+21,85€

CRECIMIENTO DE REVPAR HOTELERO



Las principales conclusiones del año turístico 2022 de RONDA

AÑO 2022

EVOLUCIÓN 2022/2019

772
Establecimientos

OFERTA DE ESTABLECIMIENTOS ALOJATIVOS

+24,9%

CRECIMIENTO DE ESTABLECIMIENTOS ALOJATIVOS

7.594
Plazas

OFERTA DE PLAZAS DE ALOJAMIENTO

+20,2%

CRECIMIENTO DE LA OFERTA DE PLAZAS DE ALOJAMIENTO

231.162

VIAJEROS ALOJADOS: Hoteles

-7,5%

DESCENSO DE VIAJEROS ALOJADOS: Hoteles

382.166

PERNOCTACIONES: Hoteles

-1,7%

DESCENSO DE PERNOCTACIONES: Hoteles

47,7%

GRADO OCUPACIÓN: Hoteles

-2,79 p. p.

DESCENSO DE GRADO OCUPACIÓN: Hoteles

53,12€

REVPAR-INGRESOS POR HABITACIÓN DISPONIBLE: Hoteles

+5,05€

CRECIMIENTO DE REVPAR HOTELERO



Ayuntamiento
Ronda

Para más información:

Turismo y Planificación Costa del Sol

Area de Análisis e Inteligencia Turística

inteligencia@visitacostadelsol.com

